

Vrste Creative Commons licencija

Postoji šest različitih vrsta licencija *Creative Commons* koje se razlikuju prema stupnju ograničenja. Najotvorenija licencija s najmanje ograničenja jest CC BY –omogućuje dijeljenje, uređivanje djela u komercijalne svrhe pod uvjetom da se navede autor djela. Najrestriktivnija je licencija CC BY-NC-ND koja dopušta da preuzmete djelo, podijelite ga s drugima uz uvjet da navedete autora, ne mijenjate djelo i ne upotrebljavate ga u komercijalne svrhe. Ti se uvjeti označavaju i kombiniraju određenim simbolima CC (tablica 3.).

Kako biste odabrali pravu licenciju za svoj rad, otvorite preglednik i u adresnu traku upišite sljedeću mrežnu adresu: creativecommons.org/choose/?lang=hr.

Odgovorite na dva jednostavna pitanja, u okviru *Pomognite drugima u navođenju Vašeg autorstva* upišite naziv djela, ime autora i ostale tražene podatke. Preuzmite ikonu i prateći tekst svoje licencije *Creative Commons* i dodajte je svojem radu.

Vježba 10.

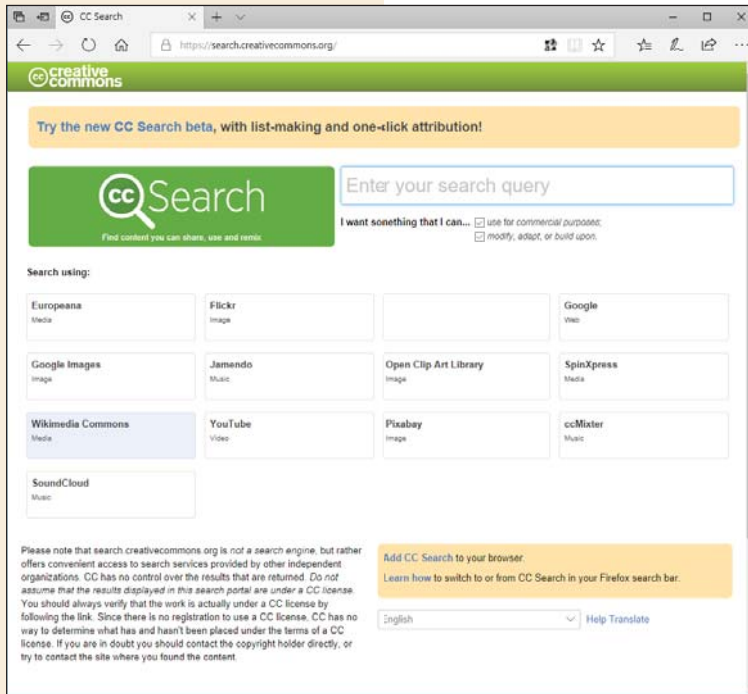
Odaberite licenciju CC za svoj rad i u svoje radove umetnite njezine odgovarajuće simbole.

Na internetu postoji mnoštvo sadržaja koji su objavljeni pod licencijama *Creative Commons*. Želite li pronaći sadržaje objavljene pod nekom od njih, upotrijebite mrežnu stranicu *Creative Commons Search* koja se nalazi na mrežnoj adresi: search.creativecommons.org. To nije tražilica, već servis koji pruža pristup do različitih tražilica koje omogućuju pretragu u skladu s licencijama CC.

Najotvorenija	Licencija CC	Uvjeti upotrebe:
		Navođenje autora
		Navođenje autora, dijeljenje pod istim uvjetima
		Navođenje autora, bez prerađivanja djela
		Navođenje autora, samo u nekomercijalne svrhe
		Navođenje autora, samo u nekomercijalne svrhe, dijeljenje pod istim uvjetima
		Navođenje autora, samo u nekomercijalne svrhe, bez prerađivanja djela
Najmanje slobodna		

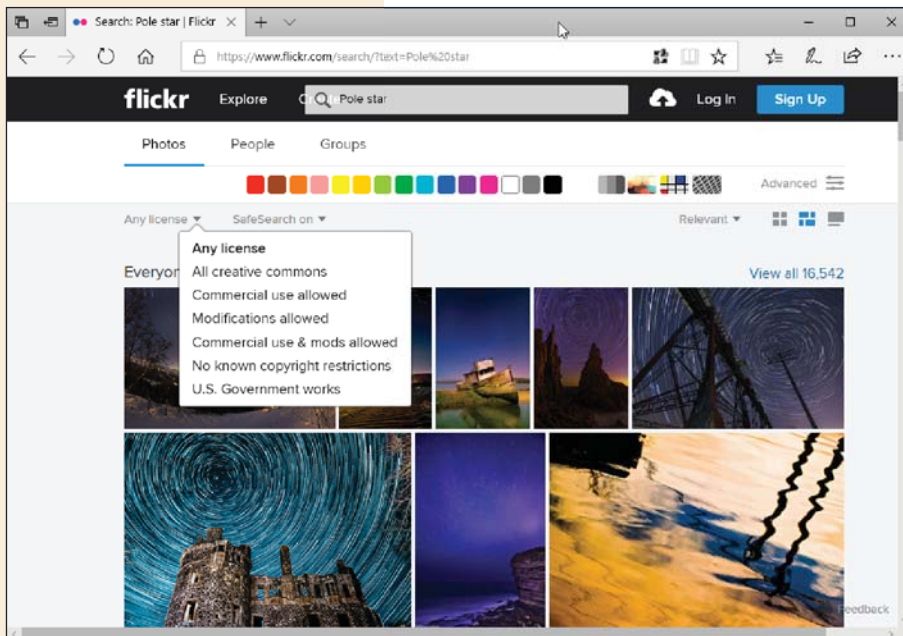
Tablica 3. Vrste licencija *Creative Commons*

Slika 18. Odabir licencije *Creative Commons*



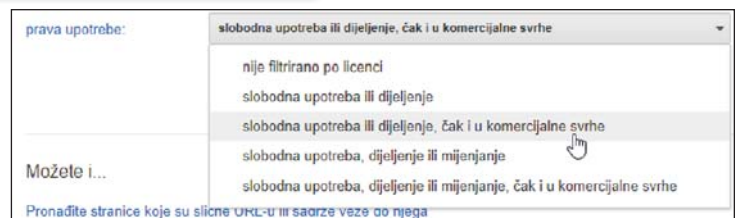
Slika 19. Creative Commons Search

Za pretraživanje sadržaja pod licencijama CC možete se koristiti tražilicom *Google* upotrebom njezina naprednog pretraživanja. Otvorite preglednik, u adresnu traku upišite www.google.com/advanced_search.



Slika 20. Pretraživanje fotografija upotrebom Flickr

Slika 21. Pretraživanje sadržaja objavljenih pod licencijama CC tražilicom *Google*



Vježba 11.

Za traženje fotografija zvijezde Sjevernjače upotrijebite *Flickr*.

1. U pregledniku otvorite stranicu www.flickr.com/creativecommons.
2. U okvir za pretragu upišite *Pole star*, engleski naziv za zvijezdu Sjevernjaču.
3. Iz izbornika *Any license* odaberite licenciju pod kojom želite da bude objavljena slika.
4. Kliknete li na sliku ponuđenu među rezultatima pretrage, ispod prikaza slike možete provjeriti pod kojom je licencijom CC slika objavljena i pod kojim se uvjetima njome smijete koristiti.

U okvir za pretragu upišite ključne pojmove pretrage, pa u izborniku *prava upotrebe* odaberite jednu od ponuđenih mogućnosti (slika 21.). Pronađite željene sadržaje među rezultatima pretrage i provjerite pod kojom su licencijom CC objavljeni.